

FAQ Fysieke Inventaris

Ik heb geen toegang tot het DXP-platform

Toegang tot het DXP-platform (<https://dvp.fanc.be/>) is enkel mogelijk via [e-ID](#) of de app [ItsMe](#)[®].



Waarom kan ik geen gebruik maken van mijn username en paswoord van het DXP platform om toegang te krijgen tot de module Physical items?

Inloggen via het ingeven van een gebruikersnaam en paswoord was mogelijk voor eerdere modules op het DXP-platform.

Vanaf 2020 zullen alle modules enkel toegankelijk zijn via e-ID/ItsMe[®] in combinatie met CSAM.

Ik heb toegang tot het DXP-platform maar de module Physical Items (PHI) is grijs gekleurd en voor mij niet toegankelijk.

Uw organisatie dient u één van volgende machtigingen toe te kennen via het platform CSAM:



- | | |
|---|---|
| FANC Physical Inventory - Consult | → Enkel consultatie van de doorgestuurde data |
| FANC Physical Inventory - Data Management | → Zowel consultatie als het doorsturen van data |

Meer info en hoe dit praktisch dient te gebeuren, kan teruggevonden worden in de handleiding beschikbaar via <https://dvp.fanc.be/Help/AccessGuide>

Ik heb geen toegang tot het DXP-platform. Hoe kan ik in tussentijd mijn inventaris overmaken aan het Agentschap?

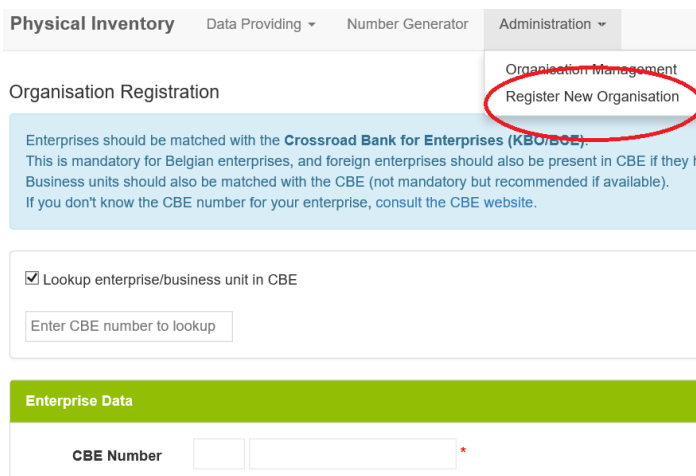
U dient het nodige te doen om zo snel mogelijk toegang tot het DXP-platform te bekomen. In tussentijd mag u de Excel-file met uw inventaris elektronisch sturen naar meldpunt@fanc.fgov.be t.a.v. Carolien Claeys of Daan Van Der Meersch. Deze tijdelijke oplossing is toegestaan tot uiterlijk 1 januari 2020.

Ik heb toegang tot het DXP-platform maar kan mijn businessunit niet selecteren?

Alvorens een businessunit (= exploitatiezetel) kan geselecteerd worden, dient deze vooreerst door u te worden geregistreerd.

U doet dit door het KBO-nummer van de organisatie in te vullen onder Datasubmission > Administration > Register new Organisation.

De gegevens over de businessunits zullen vervolgens worden opgehaald in de Kruispuntbank en worden overgenomen op DXP.



The screenshot shows the 'Physical Inventory' interface with the 'Administration' dropdown menu open. The 'Register New Organisation' option is circled in red. Below the menu, there is a section for 'Organisation Registration' with a blue informational box about CBE matching. A checkbox for 'Lookup enterprise/business unit in CBE' is checked, with an input field for the CBE number. Below that is the 'Enterprise Data' section with a 'CBE Number' input field.

Ik werk voor een gemeenschappelijke dienst voor fysieke controle maar ik kan slechts één van de meerdere exploitanten selecteren?

Een machtiging is geldig op niveau van maatschappelijke zetel van de organisatie (zelfde KBO nummer). In het geval u een inventaris wenst door te sturen voor verschillende organisaties dient u bij elke organisatie een machtiging te bekomen.

Elke organisatie (eenzelfde KBO nummer) dient u één van volgende machtigingen toe te kennen via het platform CSAM:

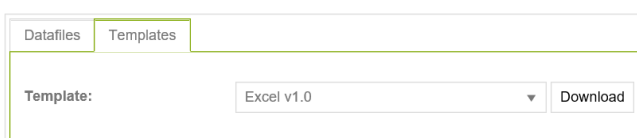


- FANC Physical Inventory - Consult → Enkel consultatie van de doorgestuurde data
- FANC Physical Inventory - Data Management → Zowel consultatie als het doorsturen van data

Meer info en hoe dit praktisch dient te gebeuren, kan teruggevonden worden in de handleiding beschikbaar via <https://dxf.fanc.be/Help/AccessGuide>

Waar vind ik de meest recente Excel-template?

Deze Excel-template is te vinden in de module Physical items op het DXP-platform onder "Data Submission" en vervolgens onder het tabblad "Templates"



The screenshot shows the 'Templates' tab in the DXP interface. A dropdown menu is open, showing 'Excel v1.0' as the selected template. A 'Download' button is visible next to the dropdown.

!Belangrijk! Enkel de referentiedata (lijsten) zullen geactualiseerd worden. Het dataformaat en reeds bestaande waarden blijven steeds ongewijzigd.

Kan ik de gegevens in een ander formaat aanleveren?

Ja, dit kan eveneens via de Webservice (API) nadat uw voorstel van aanpak betreffende de gegevensoverdracht door het FANC werd goedgekeurd.

Teneinde dit goedkeuringsproces te initiëren, moet u een vraag hiertoe naar meldpunt@fanc.fgov.be t.a.v. Carolien Claeys sturen.

Wie moet deze inventaris versturen?

De gegevensoverdracht moet door de exploitant gebeuren. Hij duidt de persoon/personen aan voor het uitvoeren van deze verplichting door hen de passende machtiging te geven via het platform CSAM

Indien de exploitant GEEN deskundige erkend in de fysische controle onder zijn werknemers heeft, moet zijn erkende instelling voor fysische controle de inventaris aan het FANC overmaken.

Met welke frequentie dient de inventaris verstuurd te worden?

Een geactualiseerde versie van de inventaris moet in de eerste week van elke maand aan het FANC worden overgemaakt. Deze versie moet minstens de nieuwe items bevatten, evenals deze waarvan een of meerdere gegevens zijn gewijzigd.

Ingeval de te versturen fysieke inventaris op het moment van de gegevensoverdracht identiek is aan de laatste doorgestuurde versie, moet deze niet aan het FANC worden overgemaakt.

Ik heb een installatie die gedurende jaren ongewijzigd blijft. Met welke frequentie dienen de gegevens van deze installatie verstuurd te worden?

Een item dient geactualiseerd te worden wanneer minstens één gegeven van de inventaris wordt aangepast.

De datum van het laatste bezoek aan de installatie door een deskundige erkend in de fysische controle moet in de inventaris worden vermeld (kolom 16: "Last Control date PC"). Naargelang de klasse en aard van de installatie, dienen deze bezoeken met een welbepaalde minimale periodiciteit te gebeuren. Bijgevolg zal minstens na elke periodiek bezoek, een geactualiseerde versie van de gegevens betreffende deze installatie aan het FANC moeten worden overgemaakt.

Welke items moeten doorgegeven worden?

- Ingekapselde radioactieve bronnen met uitzondering van deze die van aangifte vrijgesteld zijn (incl. bronnen die zich in een toestel bevinden);
- Toestellen die X-stralen kunnen voortbrengen met uitzondering van deze die van aangifte vrijgesteld zijn;
- Versnellers;
- Toestellen voor beeldvorming van de verdeling van radionucliden in personen of dieren in kader van geneeskundige of diergeneeskundige toepassingen (vb. PET-, SPECT-, Gamma-camera);
- Activiteitsmeters en gammaprobes gebruikt in kader van geneeskundige of diergeneeskundige toepassingen

Wat moet niet doorgegeven worden?

- Niet-gekapselde bronnen
- Radioactieve zaden en draden voor therapie
- Vrijgestelde ingekapselde bronnen (klasse IV)
- Geactiveerde onderdelen van een installatie
- Splijtstoffen
- Afval (uitgezonderd: ingekapselde bronnen)

In de Excel-file worden veel gegevens gevraagd. Zijn alle gegevens verplicht in te vullen?

Afhankelijk van het item en zijn toepassing zijn bepaalde gegevens al dan niet verplicht.

In de module “physical items” op het DXP-platform, kan u een handleiding vinden met informatie over wanneer welke velden moeten worden ingevuld en op welke manier. Deze handleiding is eveneens te vinden op de [website van het FANC](#).

Waarvoor gaat het FANC deze inventarissen gebruiken?

Het FANC zal de ontvangen gegevens gebruiken in kader van haar controle- en toezichtstaken. Daarnaast zullen deze gegevens bijdragen tot een efficiëntere en vlottere opvolging en beheer van materiovigilanties, significante gebeurtenissen (REX), hoogactieve ingekapselde bronnen, ...

Het doorsturen van de fysieke inventaris is een enorme administratieve belasting (te veel gegevens) en vraagt te veel tijd van de deskundige erkend in de fysieke controle.

Een exploitant van een vergunde inrichting moet een inventaris bijhouden van o.a. alle aanwezige radioactieve stoffen, toestellen die ioniserende stralingen kunnen uitzenden en van andere apparatuur voor radiotherapie en nucleaire geneeskunde. De “fysieke inventaris” is een onderdeel van deze inventaris.

Deze inventaris mag maar moet niet door een deskundige erkend in de fysieke controle opgesteld en nadien verder geactualiseerd worden.

Het is vooral belangrijk dat de inventarisgegevens het onderwerp uitmaken van een kwaliteitscontrole door een erkende deskundige. Daarnaast behoudt de erkende deskundige ook via deze weg een actueel overzicht van de aanwezige bronnen en toestellen in de inrichting en de eventuele tussentijdse wijzigingen ervan.

Word ik verwittigd indien de referentiedata wijzigen?

Neen, de actualisatie van deze data zal immers op een continue basis gebeuren. Daarnaast zullen de huidige referentiedata niet wijzigen. De lijst met referentiedata zal enkel worden aangevuld met nieuwe data.

Ik vind de waarde niet terug in de referentiedata (bv. use, distributer, manufacturer, model)?

U moet eerst in de laatste versie van de Excel-template nagaan of de door u gewenste referentiewaarde al dan niet wordt vermeld. Deze waardes worden immers continu aangevuld.

Indien uw gewenste waarde niet voorkomt, moet u deze vermelden in de kolom volgend op de kolom waarin de reeds gekende waarden worden genoteerd (bv. new use, new distributer, new manufacturer, new model).

Indien deze nieuwe waarde wordt goedgekeurd door het FANC, zal deze worden toegevoegd aan de referentiedata.

Moet ik als klasse I inrichting eveneens mijn inventaris doorsturen ?

Ja, het technisch reglement Fysieke inventaris is van toepassing op de inrichtingen van klasse I, II en III.

Aan welke regels moet de datakwaliteit van mijn inventaris voldoen?

Op de [website](#) en op het [DXP-platform](#) is een handleiding voor handen waarin per gegeven de technische vereisten worden toegelicht. Na het opladen van uw Excel-file, kan u de file package downloaden.

Uploaded by:

Datafile format: PHI_Excel_v1_0

Clikt the button below to download a ZIP archive containing y

Download file package

In deze file package vindt u de originele opgeladen file en een file met een kleurencode die de kwaliteit van de data weergeeft.. Een rode lijn betekent dat er één of meerder velden voor dat item niet voldoen aan de regels. In de laatste kolom vindt u steeds de opmerkingen t.g.v. deze rules terug.

Een groene lijn geeft aan dat dat item voldoet aan alle regels betreffende de controle van de datakwaliteit.

Dien ik alles opnieuw te verzenden als slechts één (of enkele) item(s) niet werd(en) gevalideerd?

Ja, van zodra één item niet kan worden gevalideerd (= rode lijn in de Excel-file), wordt de volledige Excel-file niet opgeladen. Na aanpassing van deze items, moet het volledige bestand opnieuw opgeladen worden.

Mag ik de gegevens voor verschillende exploitatiezetels in één file doorsturen?

Ja, de koppeling van een item met een exploitatiezetel van een welbepaalde exploitant gebeurt aan de hand van het "OE-nummer" van de inrichting zoals vermeld in kolom 1 van elk item.

GENERAL INFORMATION				
OE (1)	OE Name + Address (2)	Unique Identification Number (3)	license_item_type (4)	Use (5)

Waar vind ik het OE-nummer?

Voor inrichtingen van klasse II en III, vindt u het OE-nummer van een exploitatiezetel terug in de voetnoot van de oprichtings- en exploitatievergunning.

Voor inrichtingen van klasse I of ingeval dit nummer niet op de desbetreffende vergunning te vinden is (bv. provinciale vergunning), kan u dit opvragen via een mail naar meldpunt@fanc.fgov.be. In deze mail is het belangrijk uw KBO-nummer en het adres van de exploitatiezetel te vermelden.

Waar vind ik het P-nummer?

U moet dit nummer aan de deskundige vragen. Hij vindt dit nummer terug in de voetnoot van zijn erkenning.,

Voortaan is dit nummer van de deskundigen erkend in de fysische controle ook te vinden in de Excel-template (Naam, Voornaam, P-nummer).

Waar vind ik het uniek identificatienummer van een bron?

U kan het uniek identificatienummer van een bron vinden via:

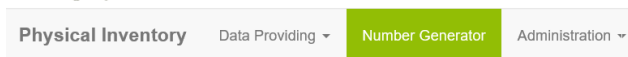
- het broncertificaat
- en/of via de markering op de bron zelf (breng jezelf niet in gevaar)
- en/of via het kenplaatje op de broncontainer

Indien dit nummer op geen van bovenstaande manieren kan worden teruggevonden, moet u zelf een uniek nummer toekennen via de nummegerator van het FANC. Deze generator is beschikbaar op het DXP-platform. Dit nummer moet de bron verder vergezellen gedurende haar verdere levensduur.

Waar vind ik het uniek identificatienummer van een RX-toestel?

Het uniek identificatienummer van een toestel is het serienummer vermeld op het toestel.

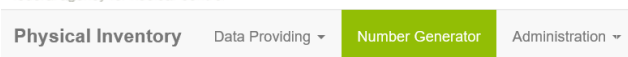
Indien het uniek identificatienummer van het toestel niet kan worden teruggevonden, moet u zelf een nummer toekennen via de nummegerator van het FANC. Deze generator is beschikbaar op het DXP-platform.



Mag ik zelf een uniek nummer toekennen aan mijn item?

Ja, dit kan door gebruik te maken van de nummegerator van het FANC op het DXP-platform

Eigen benamingen (bv. diktemeter 2, bron reactor 4) mogen intern ook bijgehouden worden maar mogen niet ingevuld worden in kolom "Unique Identification Number (3)". Eigen benamingen kunnen eventueel wel in het veld "Comment (49)" worden meegegeven.



Wat moet ik invullen als sommige gegevens onbekend zijn?

Voor sommige gegevens is het toegelaten om de waarde "UNKNOWN" te kiezen. Dit wordt toegelicht in de handleiding die op het DXP-platform te vinden is. In deze gevallen is de waarde "UNKNOWN" een van de mogelijke referentiedata. Het blijft uiteraard de bedoeling om de gegevens zo volledig mogelijk aan te vullen.

U mag een verplicht veld echter nooit leeg laten!

Wat wordt bedoeld met "Container"?

Een container is elk "omhulsel" waarin een bron zich bevindt tijdens gebruik. Het "omhulsel" is te interpreteren in de ruime zin van het woord. Dit kan een opslagcontainer of toestel zijn dat een bron bevat (bv. gaschromatograaf, diktemeter, afterloader, ...).

Ik heb een bron/toestel afgevoerd van mijn site. Dien ik dit item nog door te sturen via de fysieke inventaris?

U moet de gegevens van een bron/toestel doorsturen totdat de status ervan aangeeft dat deze niet meer in de inrichting aanwezig is (bv. source to NIRAS, taken over by Belgian exploitant, ...).

Wat moet als detectortype doorgegeven worden indien het om een beeldversterker gaat?

Indien het een flatpanel betreft, moet u "DR" kiezen; in alle andere gevallen "N/A" .

Wat moet ik doen voor de gegevens i.v.m. stralingsfysica bij een hybridetoestel? Er is maar plaats om de gegevens van één controle door te geven?

De velden i.v.m. de stralingsfysica worden dubbel gebruikt voor zowel radiologie als nucleaire geneeskunde. Het item zal dus 2 maal moeten doorgegeven worden indien deze controles in dezelfde maand gebeuren.

Waarvoor kan ik het opmerkingenveld gebruiken worden?

U kan dit veld gebruiken voor aanvullende specifieke gegevens betreffende dit item bv. het lokaalnummer, het intern toestelnummer,...

Dit veld is niet bedoeld om incidenten of problemen met het item te melden!

Moet een toestel dat al aanwezig is maar nog niet gebruikt wordt, al opgenomen worden in de inventaris?

Een toestel moet doorgegeven worden van zodra het effectief gebruikt wordt/werd.
Dit is niet van toepassing voor toestellen die een ingekapselde bron bevatten. In dit geval dient de bron opgenomen te worden in de inventaris van zodra deze bron op site aanwezig is.

Moet een radioactieve bron die al aanwezig is maar nog niet gebruikt wordt, al opgenomen worden in de inventaris?

Ja, van zodra een radioactieve bron op site aanwezig is, moet deze worden opgenomen in de gegevensoverdracht van de fysieke inventaris.

Voor versnellers gebruikt voor onderzoek is de maximale energie en spanning per bundel afhankelijk van het experiment. Welke waarde moet hier dan genomen worden?

Een versneller is een toestel dat of een installatie die deeltjes versnelt en ioniserende straling met een energie van meer dan 1 MeV uitzendt. Voor versnellers moet u steeds de maximale energie van de bundel in MeV uitdrukken.

Toestellen die deeltjes versnellen onder de 1 MeV moet u doorgeven als X-ray toestellen. Hun maximale spanning wordt in kV uitgedrukt.

Ingeval van wisselende waarden van de energie/spanning van een toestel, moet u steeds de hoogste waarde doorgeven.

Mag het type toestel “license_item_type (4)” en de toepassing “Use (5)” worden aangepast indien een universiteit een toestel overneemt van het universitair ziekenhuis?

Ja, de overgemaakte gegevens moeten steeds de realiteit op het terrein weergeven.

Moet ik mijn flesjes met Uranylacetaat ook opnemen in de fysieke inventaris?

Neen, een flesje met Uranylacetaat wordt beschouwd als een niet-ingekapselde bron. Het technisch reglement fysieke inventaris is niet van toepassing op niet-ingekapselde bronnen.

Dit flesje moet wel worden vermeld in de inventaris met alle aanwezige radioactieve stoffen in de inrichting.

Kan ik mijn doorgestuurde inventaris raadplegen?

Ja, vanaf januari 2020 zal u via een consultatie-interface de inventarissen -waarvoor u een machtiging hebt- kunnen raadplegen, filteren en exporteren.

Kan ik mijn doorgestuurde inventaris corrigeren?

Ja, vanaf januari 2020 zal u via een consultatie-interface bepaalde correcties kunnen aanbrengen in reeds doorgestuurde inventarissen. Deze interface is niet bedoeld om door correctie van de vorige doorgestuurde inventaris de gegevensoverdracht van uw inventaris op maandelijkse basis te vervangen.

Mijn radioactief afval wordt opgeslagen op de site van een andere exploitant. Moeten de ingekapselde bronnen die zich hierin bevinden opgenomen worden in fysieke inventaris?

Ja, alle niet-vrijgestelde ingekapselde bronnen van een exploitant, ongeacht hun locatie, moeten in de fysieke inventaris worden vermeld totdat deze werden overgedragen aan een andere exploitant of NIRAS.

Moet een demonstratietoestel worden opgenomen in de gegevensoverdracht in het kader van de fysieke inventaris?

Indien het demonstratietoestel op het moment van de gegevensoverdracht aanwezig is, dient het te worden opgenomen in de fysieke inventaris.

Een toestel, enkel aanwezig in een periode tussen 2 opeenvolgende gegevensoverdrachten, moet in de inventaris van de inrichting worden opgenomen maar niet in de fysieke inventaris naar het FANC.

Ik vervang een toestel en het oude toestel wordt meegenomen door de leverancier. Welke status ken ik toe aan dit toestel?

Het oude toestel moet een laatste maal worden opgenomen in de gegevensoverdracht in het kader van fysieke inventaris met status “EQUIPMENT TAKEN OVER BY MANUFACTURER/DISTRIBUTER”.

Ik verwijder een toestel van site dat wordt overgenomen door een andere exploitant voor reserveonderdelen. Welke status ken ik toe aan dit toestel?

Dit toestel moet een laatste maal worden opgenomen in de gegevensoverdracht in het kader van fysieke inventaris met status "EQUIPMENT DESTROYED".

Onder het veld "MRP/VET status" zijn 3 opties voorzien voor de weergave van het resultaat van de uitgevoerde testen. Welke optie moet ik wanneer invullen?

?

Hieronder vindt u een toelichting over het gebruik van de desbetreffende opties:

- Conform: de resultaten van alle testen uitgevoerd met het oog op de toetsing t.o.v. de gehanteerde normen waren volledig conform en alle functionaliteiten kunnen bijgevolg zonder beperking gebruikt worden.
- Conform onder voorwaarden: niet alle resultaten van de testen die werden uitgevoerd met het oog op de toetsing t.o.v. de gehanteerde normen gaven een volledig conform resultaat. Deze voorwaarden kunnen inhouden dat bepaalde functionaliteiten van het toestel (tijdelijk) niet meer mogen gebruikt worden en/of dat bepaalde non-conformiteiten binnen een door de deskundige opgegeven termijn dienen opgelost te worden, en dat, mits het respecteren van deze voorwaarden, het toestel ondertussen wel nog verder mag gebruikt worden.
- Niet conform: dit toestel mag (tijdelijk) niet meer gebruikt worden.